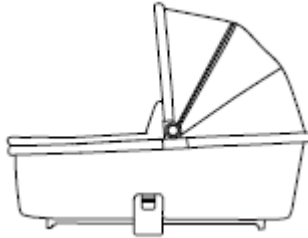




**DRAAGMAND – NACELLE – TRAGEWANNE - CARRY COT
JUNO**

**GEBRUIKSAWIJZING - MODE D'EMPLOI -
GEBRAUCHSANWEISUNG - INSTRUCTION MANUAL**



Ref. : DME88...

**EN1888-1:2018+A1 :2022 – EN 1888-2:2018+A1:2022
EN1466 : 2023**



max 9kg

CONTACT:

T: +32 (0) 9 386 10 48

E-mail: info@pericles.be

Website: www.pericles.be

WARNING – Please keep all packaging material away from babies and children, to prevent any risk of suffocation.

WAARSCHUWING - houd verpakking buiten bereik van baby's en kinderen om verstikkingsgevaar te vermijden.

AVERTISSEMENT - Eloignez tous les emballages de bébés et d'enfants pour éviter tout risque de suffocation

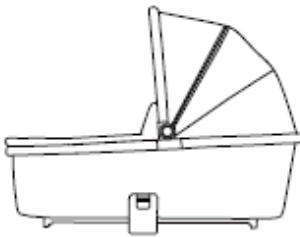
WARNUNG – Bitte halten Sie sämtliches Verpackungsmaterial von Säuglingen oder Kleinkindern fern, um jegliche Gefahr der Erstickung zu vermeiden.

IMPORTANT — Read the instructions carefully before use and keep for future reference.

BELANGRIJK — Lees de gebruiksaanwijzing zorgvuldig door en bewaar deze voor later gebruik.

IMPORTANT — lire attentivement et à conserver pour référence ultérieure.

WICHTIG — Lesen Sie die Anleitung sorgfältig vor der Benutzung und bewahren Sie sie für späteres Nachschlagen auf.



EN: Carry cot
NL: Draagmand
FR: Nacelle
DE: Tragewanne



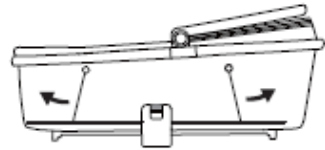
EN: Cover
NL: Dekzeil
FR: Tablier
DE: Schutzdecke



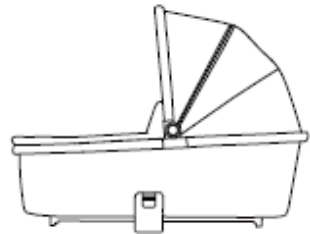
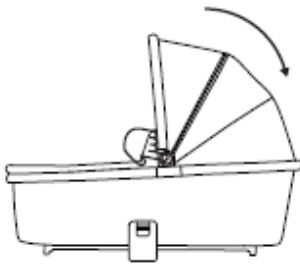
EN: Mattress
NL: Matras
FR: Matelas
DE: Matratze



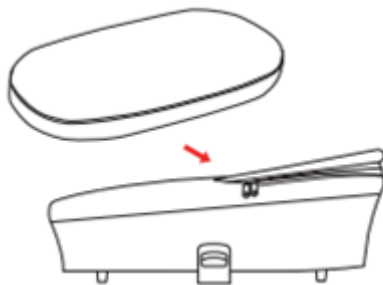
EN: Sunshade
NL: Zonnescherm
FR: Protection solaire
DE: Sonnenschutz



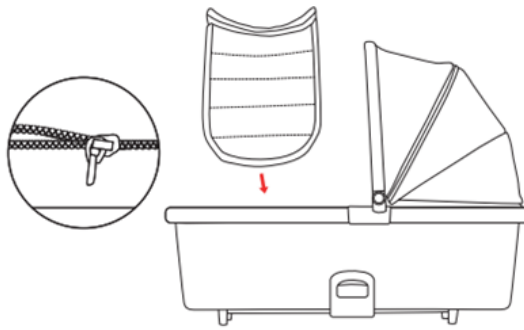
EN: unfolding the carry cot.
NL: Open vouwen van de draagmand.
FR: Déplier la nacelle.
DE: Entfalten der Tragewanne.



EN: Unfolding the hood.
NL: Open vouwen van de zonnekap.
FR: Déplier le canopy.
DE: Entfalten der Sonnendach.



EN: Placing the mattress into the carry cot.
NL: Plaats de matras in de reiswieg.
FR: Mettez le matelas dans la nacelle.
DE: Legen Sie die Matratze in die Tragewanne.

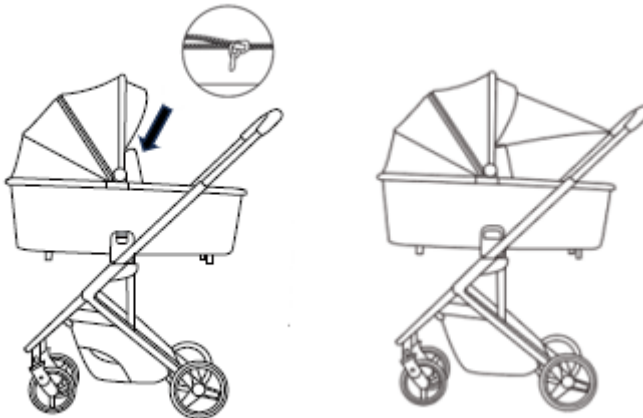


EN: Attaching the cover to the carrycot.

NL: Het dekzeil bevestigen aan de reiswieg.

FR: Fixation du tablier à la nacelle.

DE: Befestigung der Schutzdecke an der Tragewanne.



EN: Attaching the sun cover.

NL: Het zonnescherm bevestigen.

FR: Fixation du protection solaire.

DE: Befestigung der Sonnenschutzze.

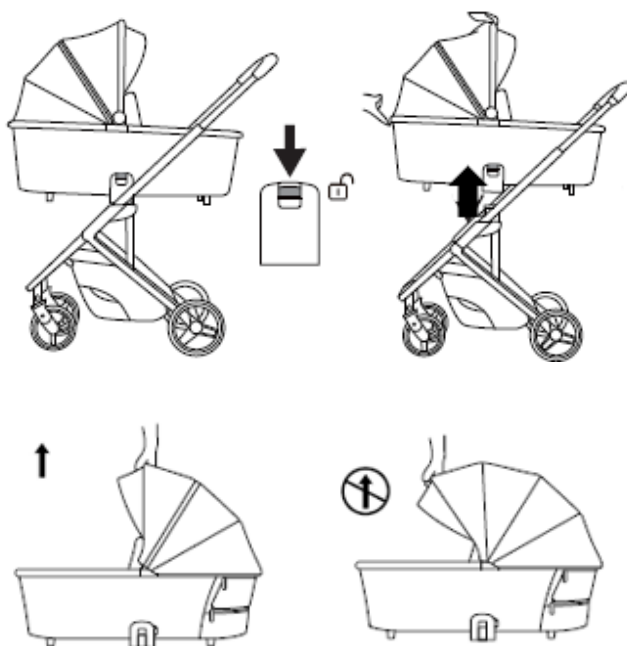


EN: Placing the carry cot on the frame.

NL: De draagmand op het frame plaatsen.

FR: Mise en place de la nacelle sur le châssis.

DE: Aufsetzen der Tragewanne auf das Gestell.



EN: Taking the carry cot off the frame.

NL: De reiswieg van het frame nemen.

FR: Retirer la nacelle du châssis.

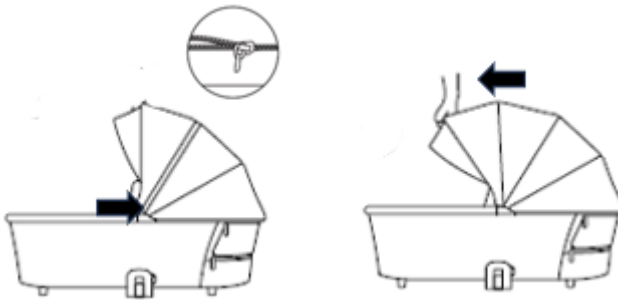
DE: Entfernen Sie die Tragewanne vom das Gestell.

EN: WARNING: Never carry the carry cot when the hood is extended!

NL: WAARSCHUWING: Draag de reiswieg nooit wanneer de kap is verlengd!

FR : AVERTISSEMENT : Ne jamais porter la nacelle lorsque le canopy est allongée !

DE : WARNUNG: Tragen Sie die Tragewanne niemals, wenn das Sonnendach verlängert ist!

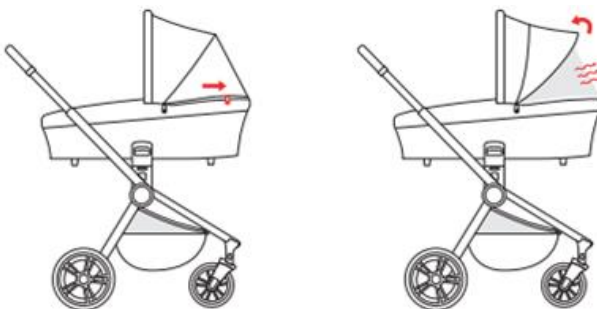


EN: Extending the canopy.

NL: De kap verlengen.

FR: Extension du canopy.

DE: Verlängerung des Sonnendach.

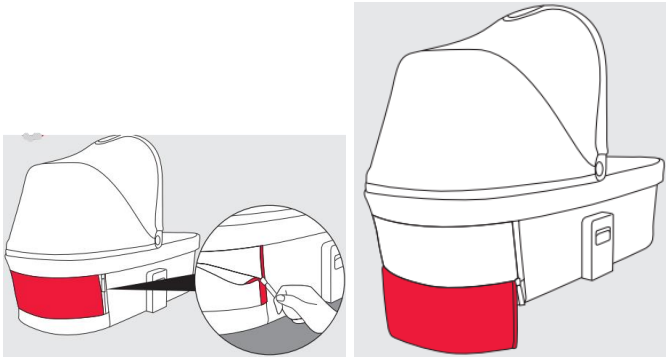


EN: Ventilation in the canopy.

NL: Verluchting in de kap.

FR: Ventilation dans le canopy.

DE: Belüftung in der Sonnendach.

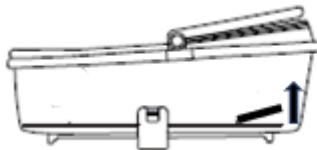


EN: Ventilation on the back of the carry cot.

NL: Verluchting aan de achterkant van de draagmand.

FR: Ventilation à l'arrière de la nacelle.

DE: Belüftung an der Rückseite der Tragewanne.



EN: Height adjustable headrest.

NL: In de hoogte verstelbaar hoofdgedeelte.

FR: Repose-tête réglable en hauteur.

DE: Höhenverstellbares Kopfteil.



EN: WARNING: Always use the carry cot forward faced!

NL: WAARSCHUWING: Gebruik de reiswieg altijd met het gezicht naar voren!

FR : AVERTISSEMENT : Utilisez toujours la nacelle face à l'avant !

DE : WARNUNG: Verwenden Sie die Tragewanne immer mit der Vorderseite nach vorne!

IMPORTANT – Read the instructions carefully before use and keep for future reference.

WARNING

- Never use the carry cot on a stand.
- This product is only suitable for a child who cannot sit up unaided, roll over and cannot push itself up on its hands and knees. Maximum weight of the child: 9 kg". This requirement does not apply to products complying with ECE 44/R129.



- Only use on a firm, horizontal level and dry surface.
- Do not let other children play unattended near the carry cot.
- Do not use if any part of the carry cot is broken, torn or missing.
- Only use replacement parts supplied or approved by the manufacturer.
- Do not place the carry cot near an open fire or other source of strong heat.
- The handle(s) and the bottom of the carry cot should be inspected regularly for signs of damage and wear.
- Before carrying or lifting, make sure that the handle(s) is (are) in the correct position of use.
- Before carrying or lifting the carry cot the base shall be adjusted in the lowest position.
- Attention: The base shall be adjusted in the lowest position for sleeping.
- The head of the child in the carry cot should never be lower than the body of the child.
- Be aware of hazard of hitting the baby e.g. when putting on floor, going through doors.

- Do not add another mattress on top of the mattress provided or recommended by the manufacturer.
- Only use the mattress supplied with the carry cot.
- Do not leave anything in the carry cot that could present a danger of suffocation e.g. non-rigid toys, pillows ...
- Do not place the carry cot close to another product, which could present a danger of strangulation, e.g. strings, blind/curtain cords...
- Be aware that overheating can endanger the life of your child! Take into account the ambient temperature and the child's clothing and ensure that the child is not too cold or too warm.
- We recommend to ask a health professional for advice on safe sleeping.
- This product is compatible with the chassis of the Pericles stroller JUNO (WWE88...).
- If the carrycot is fitted to the chassis of the Pericles Juno stroller, check that it is correctly engaged before use.
- Ensure that all the locking devices are engaged before use.
- Do not use any additional inlays.
- Do not make any changes that may compromise safety.
- Ensure that all locking devices are engaged before use.
- To avoid injury ensure that the child is kept away when unfolding and folding this product.
- This product is not suitable for running or skating.
- The product shall not be used, as soon as the child is able to sit by himself, roll over and can push itself up on its hands and knees.
- Never leave your child unattended.

CLEANING AND MAINTENANCE

Clean the frame, plastic parts and textiles with a damp cloth. Do not use abrasives or bleach. Do not use silicone oil as it attracts dirt. Do not store the baby basket in a damp place. To ensure a long life of your product, wipe it down with a soft, absorbent cloth after use in rainy weather and before storing it. When cleaning and drying, follow the care labels on the textile parts. It is normal, even with normal use, for textiles to fade and show signs of wear after prolonged use in sunlight. For safety reasons, use only original Pericles parts. Check regularly that everything is working properly.

Stop using the product if any parts are worn, damaged or absent.

MANUFACTURER'S WARRANTY

The following warranty applies solely in the country where this product was initially sold by a retailer to a customer.

1. The warranty covers all manufacturing and material defects, existing and appearing, at the date of purchase or appearing within a term of two (2) years from the date of purchase from the retailer who initially sold the product to a consumer (manufacturer's Warranty). Please check the product with respect to completeness and manufacturing or material defects immediately at the date of purchase or immediately after receipt. Please always keep your dated proof of purchase.
2. In case of a defect, stop using the product immediately. To obtain the warranty please take or ship the product to the original retailer, who initially sold this product to you in a clean and complete condition and submit an original proof of purchase (sales receipt or invoice). Please do not take or ship the product to the manufacturer directly.
3. This warranty does not cover any damages which result from misuse, environmental influence (water, fire, accidents etc.), normal wear and tear or failure to comply with the instructions provided in this user manual. The warranty does not apply if modifications and services were performed by unauthorized persons or if non-original components and accessories were used.
4. This warranty does not affect any statutory consumer rights, including claims in tort and claims with respect to a breach of contract, which the buyer may have against the seller or the manufacturer of the product. The warranty is not transferable to anyone who obtains possession or ownership other than the original purchaser.

DISPOSAL REGULATIONS

Please observe the waste disposal regulations in your country

BELANGRIJK – Lees de gebruiksaanwijzing zorgvuldig door en bewaar deze voor later gebruik.

WAARSCHUWING

- Gebruik de reiswieg nooit op een onderstel.
- Dit product is alleen geschikt voor kinderen die niet zelfstandig kunnen zitten, zich niet kunnen omrollen en zich niet op handen en knieën kunnen opdrukken. Maximaal gewicht van het kind: 9 kg". Deze eis geldt niet voor producten die voldoen aan ECE 44/R129.



- Alleen gebruiken op een stevige stabiele ondergrond die vlak, horizontaal en droog is.
- Laat andere kinderen niet zonder toezicht in de buurt van de reiswieg en het onderstel spelen.
- Niet gebruiken als onderdelen kapot of gescheurd zijn of ontbreken.
- Gebruik alleen vervangende onderdelen die door de fabrikant zijn geleverd of goedgekeurd.
- Plaats de reiswieg niet in de buurt van open vuur of een andere sterke warmtebron.
- De handgreep (en) en de bodem van de reiswieg moeten regelmatig worden geïnspecteerd op tekenen van beschadiging en slijtage.
- Controleer voor het dragen of optillen of de handgreep(en) in de juiste gebruiksstand staat (staan).
- Voordat de reiswieg wordt gedragen of opgetild, moet de bodem in de laagste stand worden gezet.
- Opgepast: De bodem moet in de laagste positie staan om te slapen.
- Het hoofd van het kind in de reiswieg mag nooit lager zijn dan het lichaam van het kind.

- Let op het risico dat u de baby stoot, bijvoorbeeld wanneer u de draagmand op de grond zet of door deuren gaat.
- Leg geen andere matras bovenop de meegeleverde of door de fabrikant aanbevolen matras.
- Gebruik alleen de matras die bij de reiswieg is geleverd.
- Laat niets in de reiswieg achter dat verstikkingsgevaar kan opleveren, bijv. niet-buigzaam speelgoed, kussens ...
- Plaats de reiswieg niet in de buurt van een ander product dat gevaar voor wurging kan opleveren, bijv. koorden, blinden/gordijnkoorden...
- Wees u ervan bewust dat oververhitting het leven van je kind in gevaar kan brengen! Houd rekening met de omgevingstemperatuur en de kleding van het kind en zorg ervoor dat het kind het niet te koud of te warm heeft.
- We raden aan om advies te vragen aan een gezondheidsdeskundige over veilig slapen.
- Dit product is compatibel met het chassis van de Pericles kinderwagen JUNO (WWE88...).
- Als de reiswieg op het chassis van de Pericles Juno kinderwagen gemonteerd is, controleer dan voor gebruik of deze goed vastzit.
- Controleer voor gebruik of alle vergrendelingen vergrendeld zijn.
- Gebruik geen extra inleggers.
- Breng geen wijzigingen aan die de veiligheid in gevaar brengen.
- Controleer voor gebruik of alle vergrendelingen vastzitten.
- Om letsel te voorkomen, moet u ervoor zorgen dat het kind uit de buurt blijft wanneer u dit product uitvouwt en opvouwt.
- Dit product is niet geschikt om mee hard te lopen of te skeeleren.
- Het product mag niet worden gebruikt zodra het kind zelfstandig kan zitten, zich kan omrollen en zich op handen en knieën kan opduwen.
- Laat uw kind nooit zonder toezicht achter.

ONDERHOUD & REINIGING:

Reinig het frame, plastic onderdelen en textiel met een vochtige doek. Gebruik geen schuurmiddelen of bleekmiddel. Gebruik geen siliconenolie, omdat deze vuil aantrekt. Bewaar de babymand niet op een vochtige plaats. Om een lange levensduur van uw product te garanderen, neemt u het af met een zachte, absorberende doek na gebruik bij regenachtig weer en voordat u het opbergt. Volg bij het schoonmaken en drogen de onderhoud labels op de textiele onderdelen.

Het is normaal, zelfs bij normaal gebruik, dat textiel vervaagt en tekenen van slijtage vertoont na langdurig gebruik in zonlicht.

Gebruik om veiligheidsredenen alleen originele Pericles onderdelen.

Controleer regelmatig of alles naar behoren werkt.

Stop met het gebruik van het product als er onderdelen versleten, beschadigd of afwezig zijn.

GARANTIE:

Deze garantie is uitsluitend van toepassing in het land waar dit product oorspronkelijk door een verkooppunt is verkocht aan een klant.

1. De garantie dekt alle fabricage- en materiaalfouten die bestaan of zichtbaar worden op de dag van aankoop of zichtbaar worden binnen een periode van twee (2) jaar na de datum van aankoop bij het verkooppunt dat het product oorspronkelijk aan een consument heeft verkocht (fabrieksgarantie). Controleer het product met betrekking tot volledigheid en fabricage of materiaaldefecten onmiddellijk op de datum van aankoop of onmiddellijk na ontvangst. Bewaar altijd uw gedateerde bewijs van aankoop.
2. In geval van een defect dient u het gebruik van het product onmiddellijk te staken. Om voor garantie in aanmerking te komen dient u het product terug te sturen of te brengen naar het verkooppunt dat het oorspronkelijk heeft verkocht en een origineel aankoopbewijs (kassabon of factuur) voor te leggen met de aankoopdatum, de vestigingsplaats van het verkooppunt en de omschrijving van het product. Gelieve het product niet direct naar de fabrikant te brengen of te verzenden.
3. Deze garantie dekt geen schade die het gevolg is van verkeerd gebruik, omgevingsinvloeden (water, brand, ongelukken, enz.), normale slijtage of het niet opvolgen van de instructies in deze gebruiksaanwijzing. De garantie is niet van toepassing indien modificaties en diensten werden uitgevoerd door onbevoegden of indien niet-originele onderdelen en accessoires werden gebruikt.
4. De wettelijke rechten van de consument worden niet uitgesloten, beperkt of op enigerlei andere wijze beïnvloed door deze garantiebepalingen, inclusief vorderingen uit onrechtmatige daad en vorderingen inzake contractbreuk die de koper kan hebben jegens de verkoper of fabrikant van het product. De garantie is niet

overdraagbaar aan iemand die het bezit of eigendom verkrijgt,
anders dan de oorspronkelijke koper.

LOZEN VAN HET PRODUCT:

Vergeet niet om uw product op de juiste wijze te lozen.

Afvalverwijdering kan van land tot land verschillen. Neem contact op met de gemeentelijke reinigingsdienst om ervoor te zorgen dat u het product op de juiste manier loost. Houd u in ieder geval aan de afvalregelgeving van uw land.

IMPORTANT – lire attentivement et à conserver pour référence ultérieure.

AVERTISSEMENT

- Ne jamais poser ce produit sur un support.
- Ce produit ne convient qu'à un enfant qui ne peut pas s'asseoir seul, se retourner et se mettre à quatre pattes. Poids maximum de l'enfant : 9 kg". Cette exigence ne s'applique pas aux produits conformes à la norme ECE 44/R129.



- Ne poser que sur une surface plane, horizontale, ferme et sèche.
- Ne pas laisser d'autres enfants jouer sans surveillance à proximité du couffin.
- Ne pas utiliser si l'un des éléments du couffin est cassé, déchiré ou manquant.
- N'utilisez que des pièces de rechange fournies ou approuvées par le fabricant.
- Ne placez pas la nacelle près d'un feu ouvert ou d'une autre source de chaleur intense.
- La ou les poignée(s) et le fond de la nacelle doivent être inspectés régulièrement pour détecter tout signe de détérioration ou d'usure.
- Avant de porter ou de soulever la nacelle, assurez-vous que la (les) poignée(s) est (sont) dans la bonne position d'utilisation.
- Avant de porter ou de soulever la nacelle, la base doit être réglée dans la position la plus basse.
- Attention : La base doit être réglée dans la position la plus basse pour le sommeil.
- La tête de l'enfant dans la nacelle ne doit jamais être plus basse que le corps de l'enfant.

- Soyez conscient du risque de heurter le bébé, par exemple lorsque vous le posez sur le sol ou que vous passez une porte.
- N'ajoutez pas un autre matelas par-dessus le matelas fourni ou recommandé par les fabricants.
- Utilisez uniquement le matelas fourni avec la nacelle.
- Ne laissez rien dans la nacelle qui pourrait présenter un risque de suffocation, par exemple des jouets non rigides, des oreillers, etc.
- Ne placez pas la nacelle à proximité d'un autre produit qui pourrait présenter un risque de strangulation, par exemple des cordes, des cordons de stores ou de rideaux...
- Sachez qu'une surchauffe peut mettre en danger la vie de votre enfant ! Tenez compte de la température ambiante et des vêtements de l'enfant et veillez à ce qu'il n'ait ni trop froid ni trop chaud.
- Nous vous recommandons de demander conseil à un professionnel de la santé sur la manière de dormir en toute sécurité.
- Ce produit est compatible avec le châssis de la poussette Pericles JUNO (WWE88...).
- Si la nacelle est montée sur le châssis de la poussette Pericles Juno, vérifiez qu'elle est correctement enclenchée avant de l'utiliser.
- S'assurer que tous les dispositifs de verrouillage sont enclenchés avant l'utilisation.
- Ne pas utiliser des inserts (réducteurs,...) supplémentaires.
- N'apportez aucune modification susceptible de compromettre la sécurité.
- Assurez-vous que tous les dispositifs de verrouillage sont enclenchés avant d'utiliser la nacelle.
- Pour éviter les blessures, veillez à ce que l'enfant soit tenu à l'écart lorsque vous dépliez et repliez ce produit.
- Ce produit ne convient pas pour faire du jogging ou des promenades en rollers.
- Le produit ne doit pas être utilisé dès que l'enfant est capable de s'asseoir seul, de se retourner et de se mettre à quatre pattes.

- Ne laissez jamais votre enfant sans surveillance.

ENTRETIEN ET NETTOYAGE:

Nettoyez le châssis, les pièces en plastique et les textiles avec un chiffon humide. N'utilisez pas de produits abrasifs ni d'eau de Javel. N'utilisez pas d'huile de silicone, car elle attire la saleté. Ne rangez pas la nacelle dans un endroit humide. Pour garantir une longue durée de vie à votre produit, essuyez-le avec un chiffon doux et absorbant après l'avoir utilisé par temps pluvieux et avant de le ranger. Pour le nettoyage et le séchage, respectez les étiquettes d'entretien figurant sur les parties textiles.

Il est normal, même dans le cadre d'une utilisation normale, que les textiles se décolorent et présentent des signes d'usure après une utilisation prolongée à la lumière du soleil.

Pour des raisons de sécurité, n'utilisez que des pièces d'origine Pericles. Vérifiez régulièrement que tout fonctionne correctement.

Cessez d'utiliser le produit si l'une des pièces est usée, endommagée ou absente.

GARANTIE :

Cette garantie est uniquement applicable dans le pays où ce produit a été initialement vendu à un client par un point de vente.

1. La garantie couvre tous les défauts de fabrication et de matériaux, qui existaient au moment de l'achat ou qui sont devenus apparents dans les deux (2) ans suivant l'achat initial auprès d'un point de vente par un consommateur (la garantie du fabricant). Vous devez vérifier sans délai à réception que le produit est complet et qu'il ne présente aucun défaut de fabrication ni aucun défaut matériel. Vous devez toujours conserver votre preuve d'achat.
2. En cas de défaut, arrêtez immédiatement d'utiliser le produit. Pour toute réclamation dans le cadre de la garantie, le produit doit être retourné au détaillant auprès duquel il a été acheté propre et complet accompagné de l'original de la preuve d'achat (ticket de caisse ou facture). Ne pas expédier le produit directement au fabricant
3. La garantie ne couvre pas les dommages provoqués par une mauvaise utilisation, des influences extérieures (eau, feu, accidents de la route, etc.), l'usure normale ou un problème résultant d'une utilisation non conforme au manuel d'utilisation. La garantie ne s'applique pas si des réparations ou modifications ont été effectuées par des personnes non-autorisées ou si des pièces et accessoires employés ne sont pas d'origine.
4. Les droits du consommateur ne sont pas exclus, limités ou autrement affectés par cette garantie, y compris les réclamations pour délit et rupture de contrat que l'acheteur peut avoir contre le vendeur ou le fabricant du produit. La garantie n'est pas transférable

à toute personne obtenant la possession ou la propriété autre que l'acheteur original.

ELIMINATION :

Détruire correctement ce produit. L'élimination des déchets peut varier selon votre pays. Contactez votre société de gestion des déchets locale pour vous assurer que vous prenez les bonnes mesures pour éliminer le produit. Toujours suivre les consignes d'élimination de votre pays.

WICHTIG – Lesen Sie die Anleitung sorgfältig vor der Benutzung und bewahren Sie sie für späteres Nachschlagen auf.

WARNUNG

- Dieses Produkt nie auf einem Ständer benutzen.
- Dieses Produkt ist nur für Kinder geeignet, die nicht selbstständig sitzen, sich rollen und auf den Händen und Knien hochschieben können. Höchstgewicht des Kindes: 9 kg". Diese Anforderung gilt nicht für Produkte, die der ECE 44/R129 entsprechen.



- Nur auf einem festen, waagerechten, trockenen Untergrund verwenden.
- Lassen Sie andere Kinder nicht unbeaufsichtigt in der Nähe der Tragetasche spielen.
- Verwenden Sie die Tragetasche nicht, wenn Teile gebrochen oder eingerissen sind oder fehlen.
- Verwenden Sie nur vom Hersteller gelieferte oder zugelassene Ersatzteile.
- Stellen Sie die Tragetasche nicht in die Nähe eines offenen Feuers oder einer anderen starken Wärmequelle.
- Die Griffe und der Boden der Babytragetasche sollten regelmäßig auf Anzeichen von Beschädigung und Verschleiß untersucht werden.

- Vergewissern Sie sich vor dem Tragen oder Anheben, dass sich die Griffe in der richtigen Gebrauchsstellung befinden.
- Bevor Sie die Tragetasche tragen oder anheben, muss der Boden in die niedrigste Position gebracht werden.
- Achtung! Der Boden muss sich zum Schlafen in der niedrigsten Position befinden.
- Der Kopf des Kindes in der Babytragetasche sollte niemals niedriger sein als der Körper des Kindes.
- Achten Sie auf die Gefahr, dass sich das Baby stößt, wenn Sie die Babytragetasche auf den Boden stellen oder durch Türen gehen.
- Legen Sie keine weitere Matratze auf die mitgelieferte oder vom Hersteller empfohlene Matratze.
- Verwenden Sie nur die mit der Babytragetasche gelieferte Matratze.
- Lassen Sie keine Gegenstände in der Babytragetasche, die eine Erstickungsgefahr darstellen könnten, z. B. unflexible Spielzeuge, Kissen ...
- Stellen Sie die Babytragetasche nicht in die Nähe eines anderen Produkts, das eine Strangulationsgefahr darstellen könnte, z. B. Schnüre, Jalousien-/Vorhangschnüre...
- Beachten Sie, dass eine Überhitzung das Leben Ihres Kindes gefährden kann! Berücksichtigen Sie die Umgebungstemperatur und die Kleidung des Kindes und stellen Sie sicher, dass das Kind nicht zu kalt oder zu warm ist.
- Wir empfehlen, sich von einem Gesundheitsexperten zum Thema sicherer Schlaf beraten zu lassen.
- Dieses Produkt ist mit dem Fahrgestell des Kinderwagens JUNO von Pericles (WWE88...) kompatibel.

- Wenn die Babytragetasche auf dem Fahrgestell des Kinderwagens Pericles Juno montiert ist, überprüfen Sie vor der Verwendung, ob sie richtig eingerastet ist.
- Vergewissern Sie sich vor der Benutzung, dass alle Verriegelungsvorrichtungen eingerastet sind.
- Verwenden Sie keine zusätzlichen Inlays.
- Nehmen Sie keine Veränderungen vor, die die Sicherheit beeinträchtigen könnten.
- Vergewissern Sie sich vor der Benutzung, dass alle Verriegelungsvorrichtungen eingerastet sind.
- Um Verletzungen zu vermeiden, achten Sie darauf, dass das Kind beim Auf- und Zusammenklappen des Produkts nicht im Weg ist.
- Dieses Produkt ist nicht zum Joggen oder Skaten geeignet.
- Das Produkt sollte nicht mehr verwendet werden, wenn das Kind sich ohne Hilfe aufsetzen, rollen und auf den Händen und Knien hochschieben kann.
- Lassen Sie Ihr Kind niemals unbeaufsichtigt.

PFLEGE & REINIGUNG:

Reinigen Sie Gestell, Kunststoffteile und Textilien mit einem feuchten Tuch. Verzichte Sie auf Scheuer- und Bleichmittel. Verwenden Sie keine Silikonöle, da diese Schmutz und Dreck anziehen. Bewahren Sie den Tragewanne nicht an einem feuchten Ort auf. Zur Gewährleistung einer langen Einsatzzeit Ihres Produktes sollten Sie es nach Benutzung bei Regenwetter und vor der Lagerung mit einem weichen, saugfähigen Tuch abwischen. Beachten Sie beim Reinigen und Trocknen die Pflegeetiketten an den Textilteilen. Es ist selbst bei gewöhnlichem Gebrauch normal, dass Textilien nach langer Benutzung durch Sonnenlicht verblassen und Verschleißerscheinungen aufweisen. Verwenden Sie aus Sicherheitsgründen nur Pericles-Originalteile. Prüfen Sie regelmäßig, ob alles richtig funktioniert. Verwenden Sie das Produkt nicht länger, falls Teile verschlissen oder beschädigt sind oder fehlen.

GARANTIE:

Die nachfolgenden Garantiebestimmungen gelten nur in dem Land, in dem dieses Produkt erstmalig über den Einzelhandel an einen Verbraucher verkauft wurde.

1. Die Garantie deckt sämtliche Herstellungs- und Materialfehler ab, die im Zeitpunkt des Kaufs bestanden haben oder die innerhalb von zwei (2) Jahren nach dem Erstverkauf dieses Produkts über den Einzelhandel an einen Verbraucher in Erscheinung getreten sind (Herstellergarantie). Bitte überprüfen Sie das Produkt nach dem Kauf, oder wenn es im Versandhandel gekauft wurde nach Erhalt, umgehend auf Vollständigkeit, Herstellungs- und Materialfehler. Bitte bewahren Sie den datierten Nachweis über den Kauf stets auf.
2. Falls Schäden vorhanden sind, darf das Produkt nicht mehr benutzt werden. Um Leistungen im Rahmen dieser Garantie in Anspruch nehmen zu können, muss das Produkt in einem vollständigen und sauberen Zustand an den ursprünglichen Einzelhändler (der es Ihnen erstmalig verkauft hat) zurückgegeben werden und ein Nachweis über den Kauf (Kaufbeleg oder Rechnung) im Original vorgelegt werden. Bitte bringen oder schicken Sie das Produkt nicht direkt zum Hersteller.
3. Die Garantie deckt keine Schäden ab, die durch Fehlgebrauch, äußere Einflüsse (Wasser, Feuer, Unfälle o.ä.), normalen Verschleiß oder durch Behandlung und Benutzung entstanden sind, die im Gegensatz zu den Instruktionen dieser Gebrauchsanweisung stehen. Die Garantie wird nur gewährt, wenn Reparaturen oder Veränderungen ausschließlich durch Personen vorgenommen wurden, die hierzu befugt waren und stets nur Original Bau- und Zubehörteile verwendet wurden.
4. Durch diese Garantie werden weder die auf Grundlage der jeweils anwendbaren Gesetze bestehenden Verbraucherrechte noch Rechte gegen den Verkäufer wegen der Vertragswidrigkeit des Produkts beeinflusst. Die Garantie gilt nur für den ursprünglichen Käufer und ist auf niemanden übertragbar, der Besitz oder Eigentum am Produkt erlangt.

ENTSORGUNG:

Denken Sie daran, Ihr Produkt ordnungsgemäß zu entsorgen. Die Abfallentsorgung kann kommunal unterschiedlich sein. Um eine vorschriftsmäßige Entsorgung des Produktes zu gewährleisten, setzen Sie sich mit Ihrer kommunalen Abfallentsorgung bzw. der Verwaltung Ihres Wohnortes in Verbindung. Beachten Sie auf jeden Fall die Entsorgungsbestimmungen Ihres Landes.